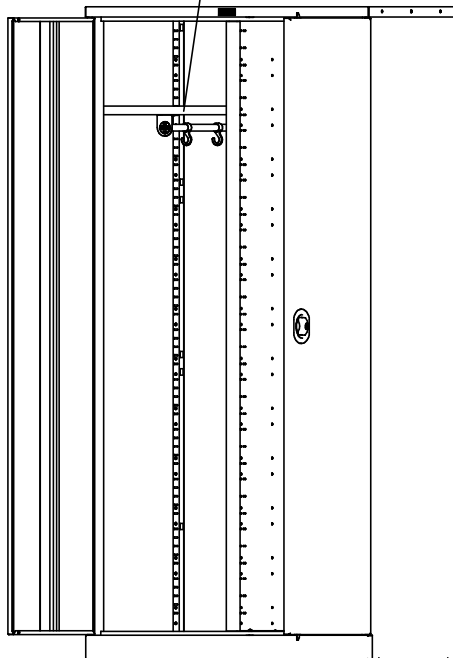


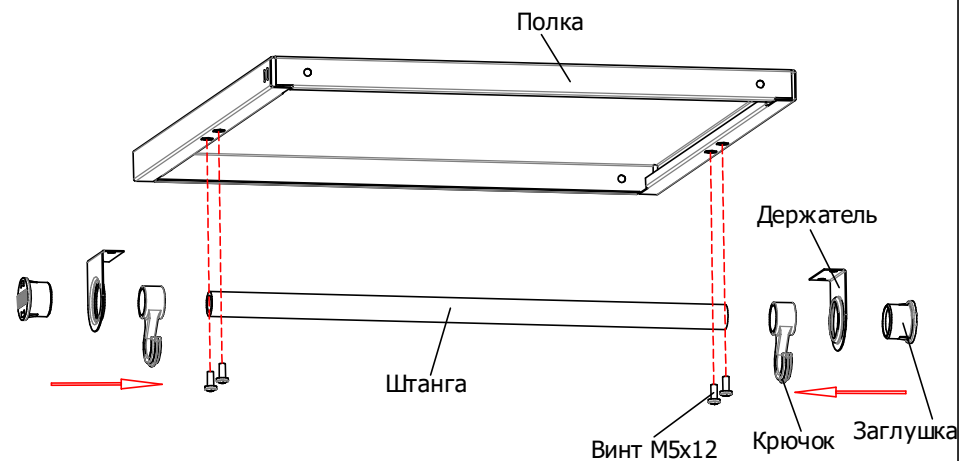
Установка комплекта для размещения одежды

Комплект для размещения одежды



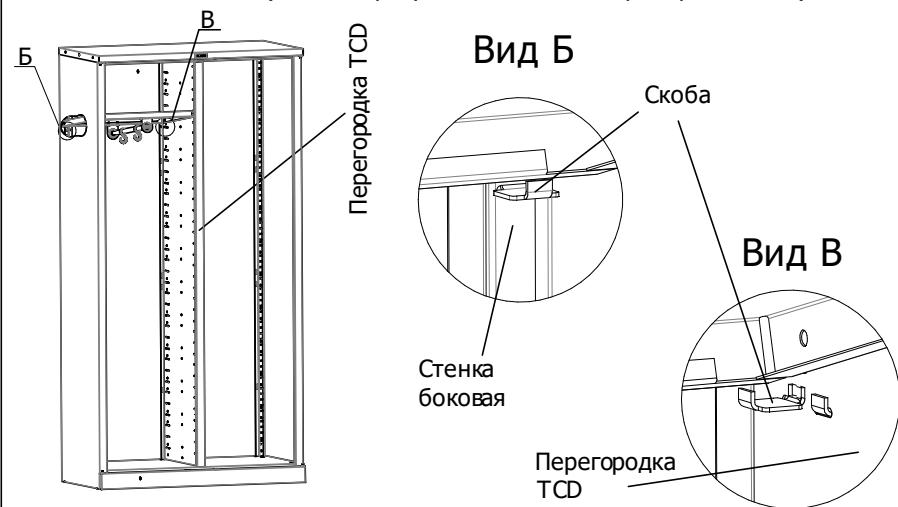
Шкаф ТС-1995 с установленным комплектом для размещения одежды

Сборка комплекта для размещения одежды



1. Наденьте на штангу крючки, затем установите держатели и заглушки с обоих концов штанги.
2. С помощью винтов М5х12 (4шт) закрепите собранную штангу к полке.

Установка комплекта для размещения одежды в шкафу (только при установленной перегородке TCD)



1. Установите скобы-полкодержатели в овальные отверстия на боковых стенках (2шт) и перегородке TCD (2шт), так чтобы они располагались на одном уровне
2. Установите комплект для размещения одежды.